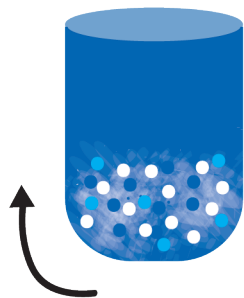


グラスの仕上げ形状

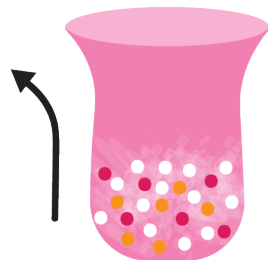
1



まっすぐグラス

コップの底の部分は丸く、
飲み口の部分が真っ直ぐ。

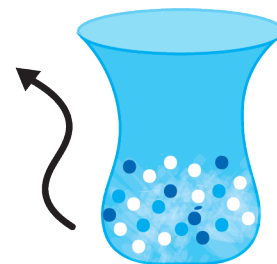
2



ひろくちグラス

コップの底から中心位まで
真っ直ぐで、飲み口の部分が
広がる。

3

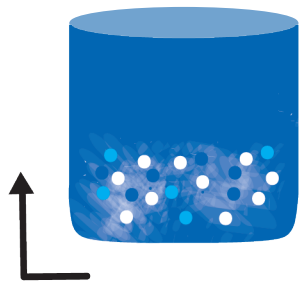


チューリップグラス

コップの底の部分に比べて
中心部分は狭く、飲み口が
広がる。

4～6はオプション形状

4

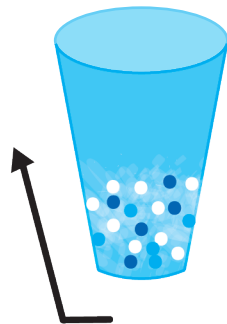


ぶらす 330円

ロックグラス

コップの幅が広く、高さが短い。底の部分が直角になる。

5

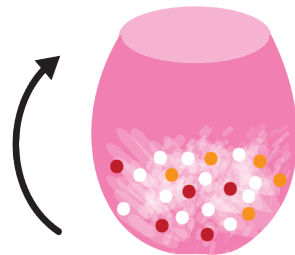


ぶらす 330円

ビアグラス

コップの底の部分が狭く、飲み口にいくにつれ広がっていく。

6



ぶらす 330円

タルグラス

コップの底の底の部分と飲み口の部分が狭く、中心部分が広い。